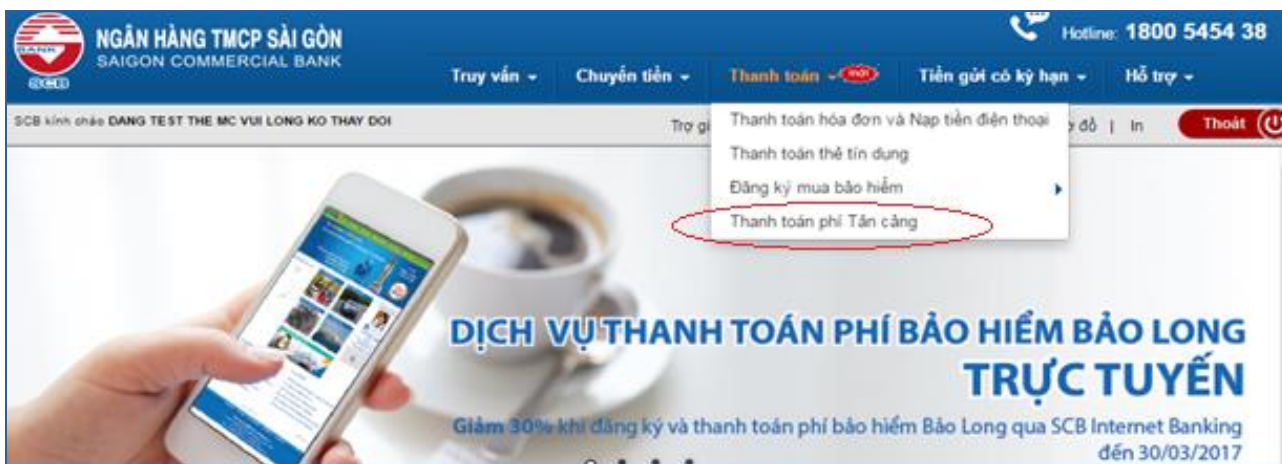


HƯỚNG DẪN SỬ DỤNG THANH TOÁN PHÍ TÂN CẢNG TRÊN INTERNET BANKING

1. Trường hợp Khách hàng đăng ký Internet Banking 01 cấp (Chủ tài khoản/Người đại diện hợp pháp)

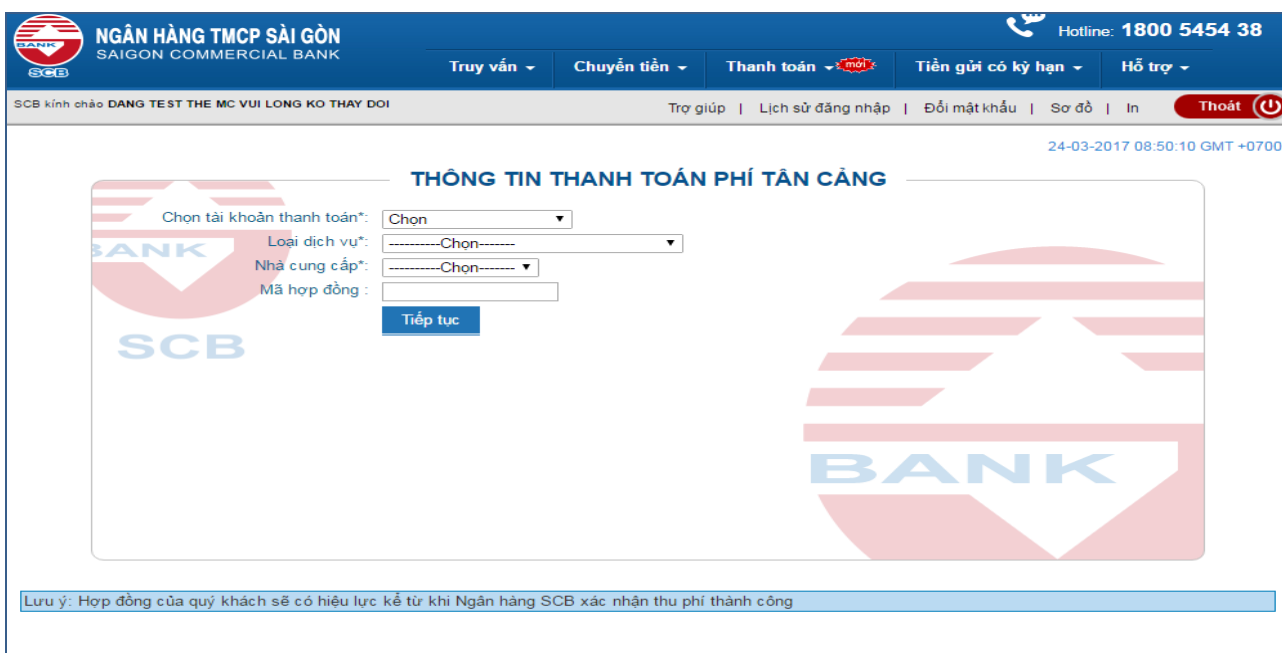
Bước 1 Đăng nhập chương trình

- Đăng nhập Internet Banking bằng User và Password do SCB cung cấp cho Khách hàng khi đăng ký dịch vụ.
- Chọn Thanh toán/Thanh toán phí Tân Cảng.



Bước 2 Nhập thông tin thanh toán

- Sau khi chọn chức năng “Thanh toán phí Tân Cảng”, chương trình sẽ xuất hiện màn hình sau:



The screenshot shows the 'THÔNG TIN THANH TOÁN PHÍ TÂN CẢNG' form. It includes the following fields:

- Chọn tài khoản thanh toán*: [Chọn]
- Loại dịch vụ*: [Chọn]
- Nhà cung cấp*: [Chọn]
- Mã hợp đồng*: []

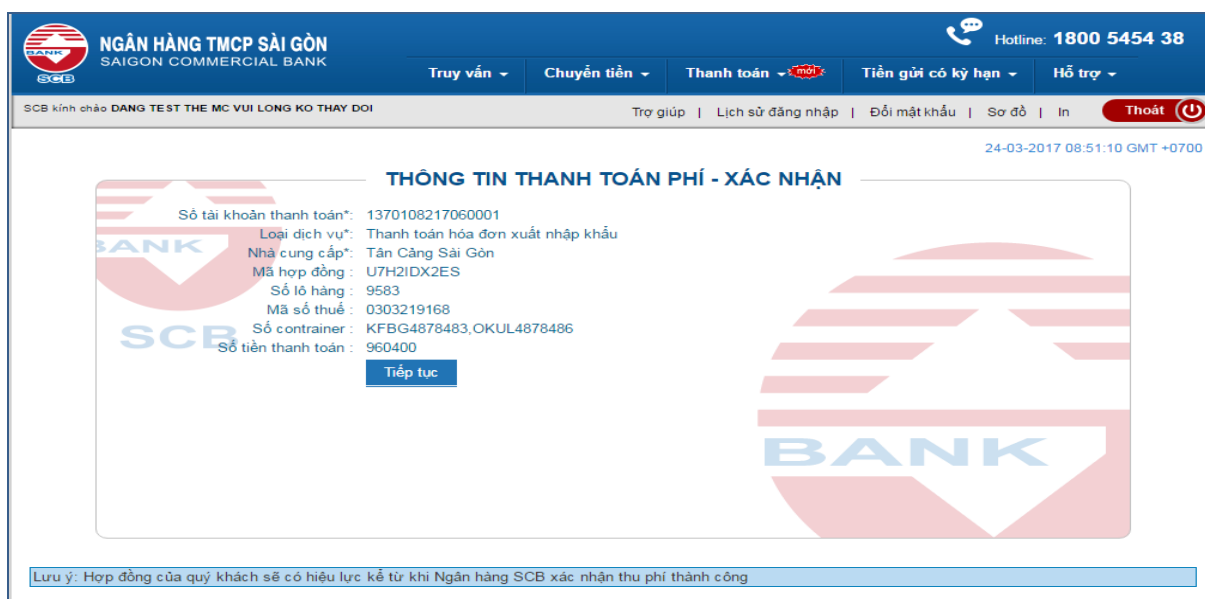
A 'Tiếp tục' button is located below the form. The page also displays the SCB logo and a large watermark of the SCB logo.

Lưu ý: Hợp đồng của quý khách sẽ có hiệu lực kể từ khi Ngân hàng SCB xác nhận thu phí thành công

- Khách hàng nhập những thông tin cần thiết vào chương trình, cụ thể:

Stt	Tên trường	Nội dung cần điền
1	Tài khoản thanh toán	Chọn tài khoản Khách hàng muốn trích tiền thanh toán phí
2	Loại dịch vụ	Chọn dịch vụ thanh toán hóa đơn xuất nhập khẩu
3	Nhà cung cấp	Chọn Tân Cảng Sài Gòn
4	Mã hợp đồng	Nhập mã hợp đồng mà Tân Cảng gửi cho Khách hàng khi làm đơn hàng trên hệ thống ePort của Tân Cảng.

- Sau khi nhập đầy đủ thông tin, Khách hàng click **Tiếp tục**, chương trình sẽ hiện ra màn hình “Thông tin thanh toán phí Tân Cảng – Xác nhận” bao gồm các thông tin liên quan đến mã hợp đồng cần thanh toán để Khách hàng kiểm tra như sau:



THÔNG TIN THANH TOÁN PHÍ - XÁC NHẬN

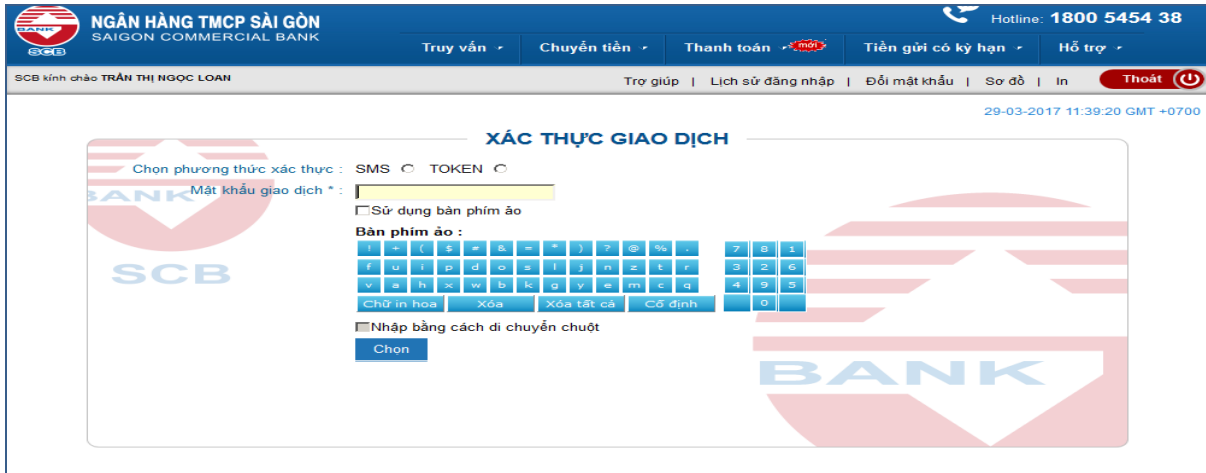
Số tài khoản thanh toán*: 1370108217060001
 Loại dịch vụ*: Thanh toán hóa đơn xuất nhập khẩu
 Nhà cung cấp*: Tân Cảng Sài Gòn
 Mã hợp đồng*: U7H2IDX2ES
 Số lô hàng: 9583
 Mã số thuế: 0303219168
 Số container: KFBG4878483,OKUL4878486
 Số tiền thanh toán: 960400

Tiếp tục

Lưu ý: Hợp đồng của quý khách sẽ có hiệu lực kể từ khi Ngân hàng SCB xác nhận thu phí thành công

Bước 3 Thanh toán

- Khách hàng click chọn **Tiếp tục** nếu các thông tin thanh toán thể hiện trên chương trình đã chính xác, chương trình sẽ hiện ra màn hình sau:



XÁC THỰC GIAO DỊCH

Chọn phương thức xác thực : SMS TOKEN

Mật khẩu giao dịch * :

Sử dụng bàn phím ảo

Bàn phím ảo :

1	+	(\$	#	=	*)	?	@	%	.	7	8	1	
f	u	i	p	d	o	s	l	j	n	z	t	r	3	2	6
v	=	h	x	w	b	k	o	y	=	m	c	q	4	9	5

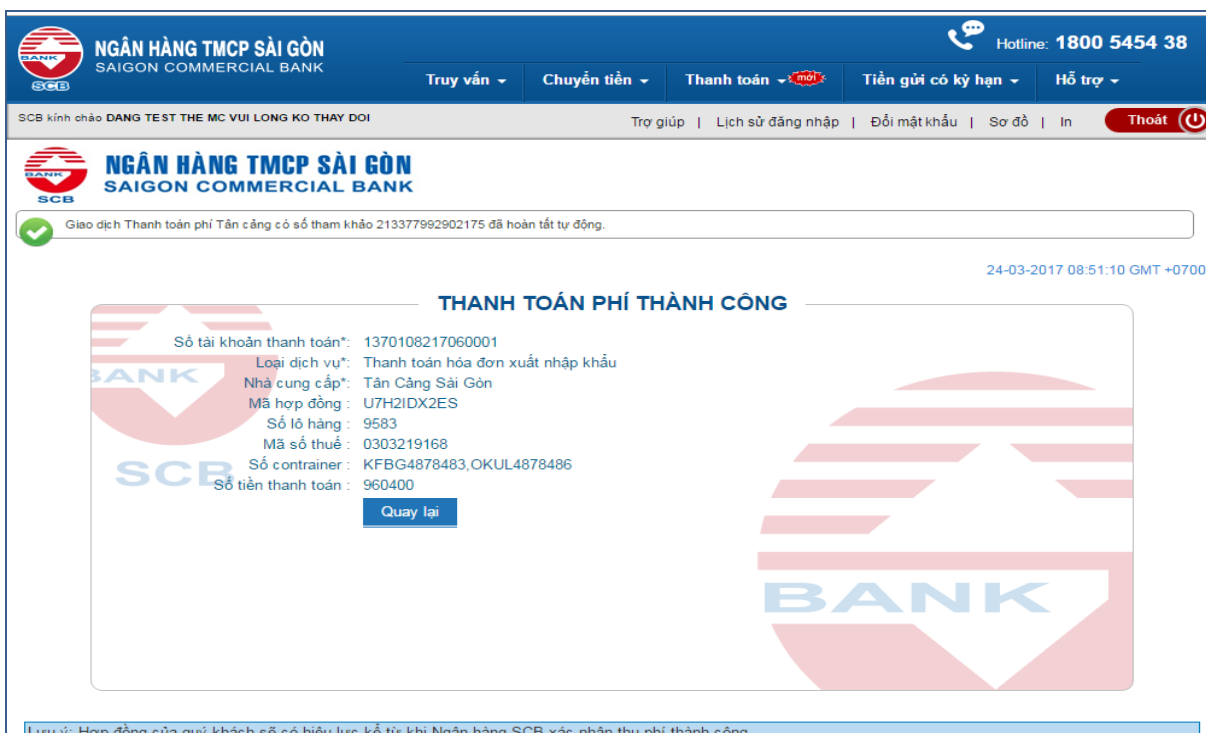
Chữ in hoa | Xóa | Xóa tất cả | Cố định | 0

Nhập bằng cách di chuyển chuột

- Khách hàng nhập thông tin cần thiết vào màn hình xác thực, cụ thể:

Stt	Tên trường	Nội dung cần điền
1	Phương thức xác thực	<p>Chọn phương thức xác thực thanh toán</p> <p>+ Nếu chọn SMS: mật khẩu giao dịch sẽ được gửi qua tin nhắn số điện thoại Khách hàng đã đăng ký với SCB.</p> <p>+ Nếu chọn Token: sau khi click chọn , Khách hàng kích hoạt Token để tạo mật khẩu giao dịch.</p>
2	Mật khẩu giao dịch	Nhập mật khẩu giao dịch trên Token/tin nhắn điện thoại

- Tiếp tục click , giao dịch thanh toán thực hiện thành công, chương trình sẽ hiện ra màn hình sau:



THANH TOÁN PHÍ THÀNH CÔNG

Giao dịch Thanh toán phí Tân cảng có số tham khảo 213377992902175 đã hoàn tất tự động.

Số tài khoản thanh toán*: 1370108217060001

Loại dịch vụ*: Thanh toán hóa đơn xuất nhập khẩu

Nhà cung cấp*: Tân Cảng Sài Gòn

Mã hợp đồng*: U7H2IDX2ES

Số lô hàng*: 9583

Mã số thuế*: 0303219168

Số container*: KFBG4878483,OKUL4878486

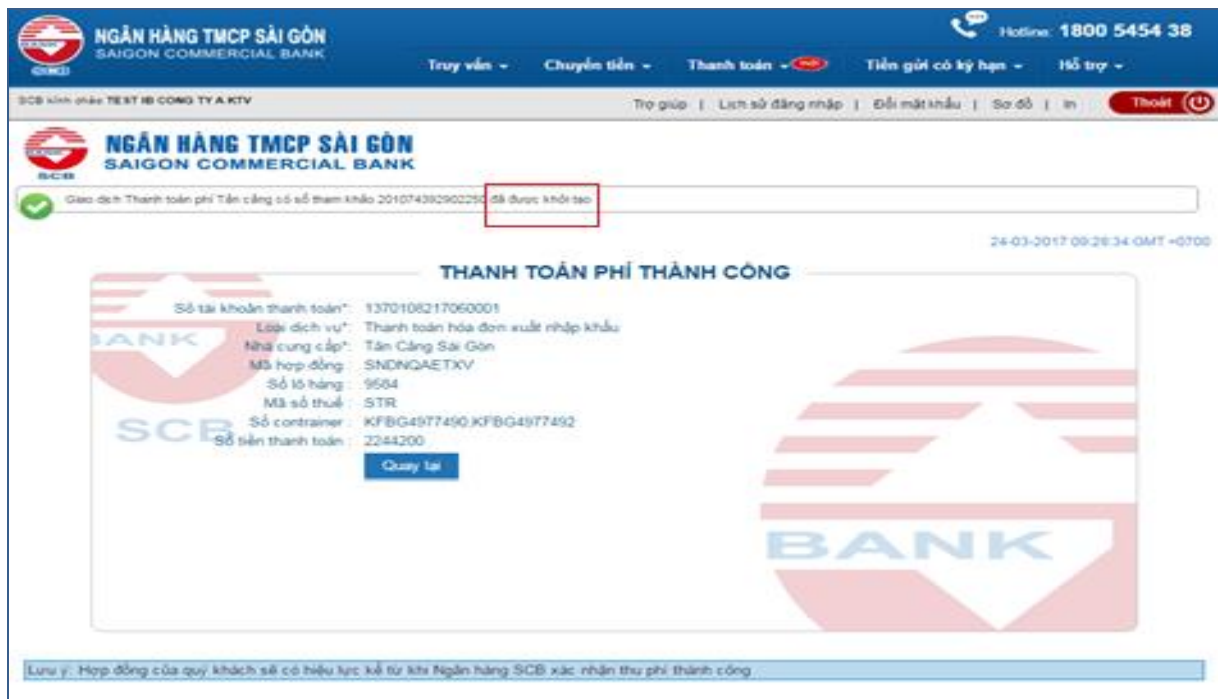
Số tiền thanh toán*: 960400

Lưu ý: Hợp đồng của quý khách sẽ có hiệu lực kể từ khi Ngân hàng SCB xác nhận thu phí thành công

2. Trường hợp Khách hàng đăng ký Internet Banking 02 cấp (Kế toán viên và Chủ tài khoản/Người đại diện hợp pháp)

2.1. Kế toán viên thực hiện

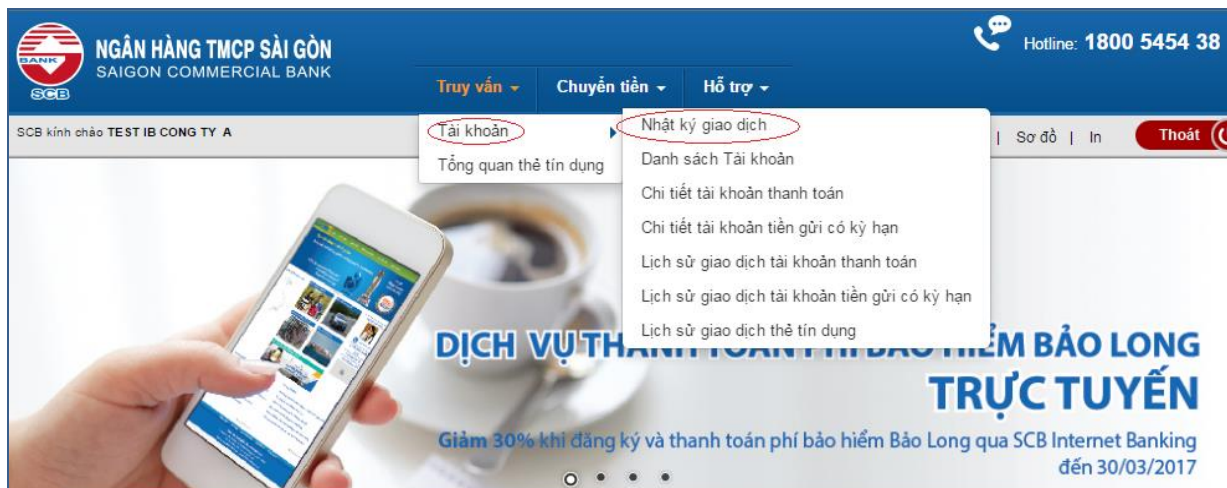
- Thực hiện giống như các bước nêu tại **Mục 1** bên trên, tuy nhiên lúc này giao dịch thanh toán chỉ mới được Kế toán viên **khởi tạo thành công**. Để hoàn tất giao dịch trích tiền từ tài khoản, Khách hàng cần thêm một bước duyệt giao dịch của Chủ tài khoản/Người đại diện hợp pháp.
- Sau khi Kế toán viên hoàn tất các bước thực hiện, chương trình hiện ra màn hình sau:



2.2. Chủ tài khoản/Người đại diện hợp pháp thực hiện

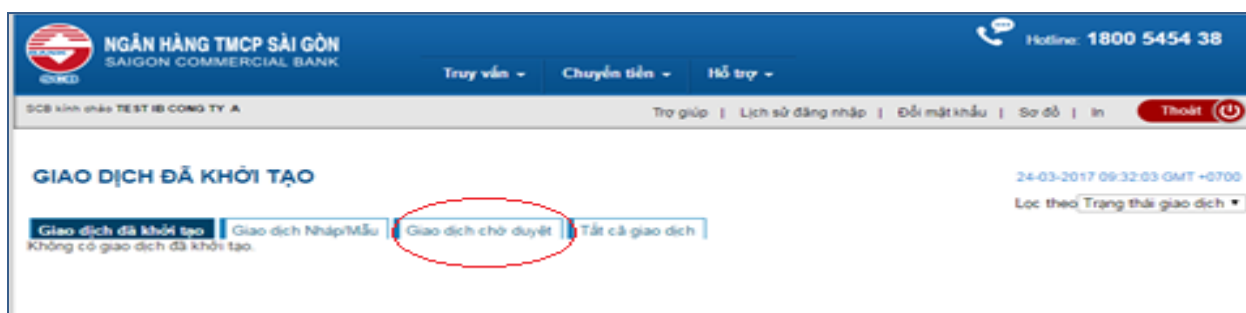
Bước 1 Đăng nhập chương trình

- Đăng nhập Internet Banking bằng User và Password do SCB cung cấp cho Khách hàng khi đăng ký dịch vụ.
- Chọn Truy vấn/Tài khoản/Nhật ký giao dịch

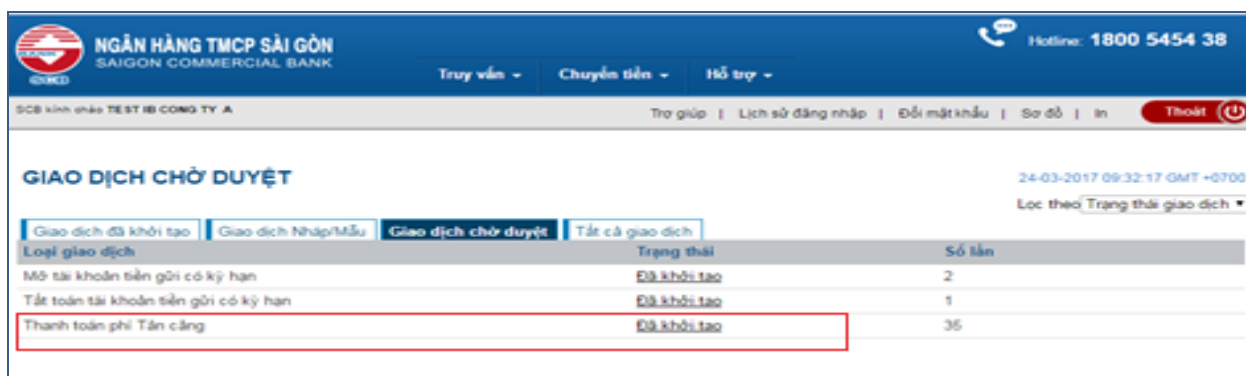


Bước 2 Chọn giao dịch cần duyệt và duyệt giao dịch

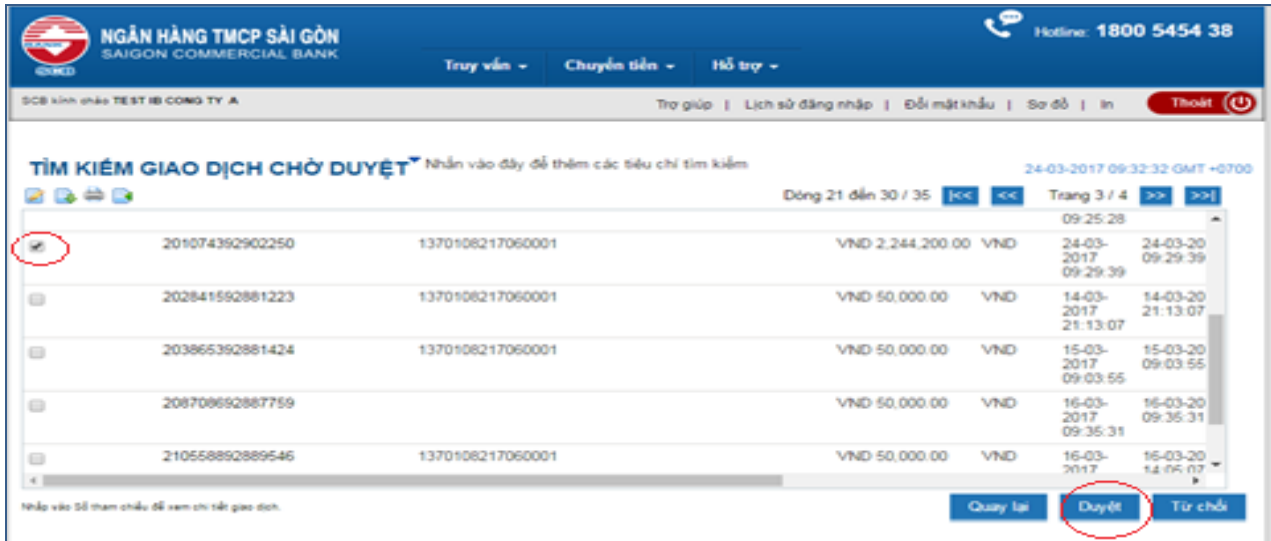
- Sau khi chọn “Nhật ký giao dịch”, màn hình hiện ra như sau:



- Chọn tab “Giao dịch chờ duyệt”, màn hình tiếp tục hiện ra như sau:



- Click vào trạng thái “Đã khởi tạo” của tab “Thanh toán phí Tân Cảng”. Sau đó tìm kiếm và lựa chọn giao dịch mà Kế toán viên vừa khởi tạo để duyệt.



NGÂN HÀNG TMCP SÀI GÒN SAIGON COMMERCIAL BANK Hotline: 1800 5454 38

Truy vấn - Chuyển tiền - Hỗ trợ

SCB kính chào TEST IB CÔNG TY A Trợ giúp | Lịch sử đăng nhập | Đổi mật khẩu | Sơ đồ | In Thoát

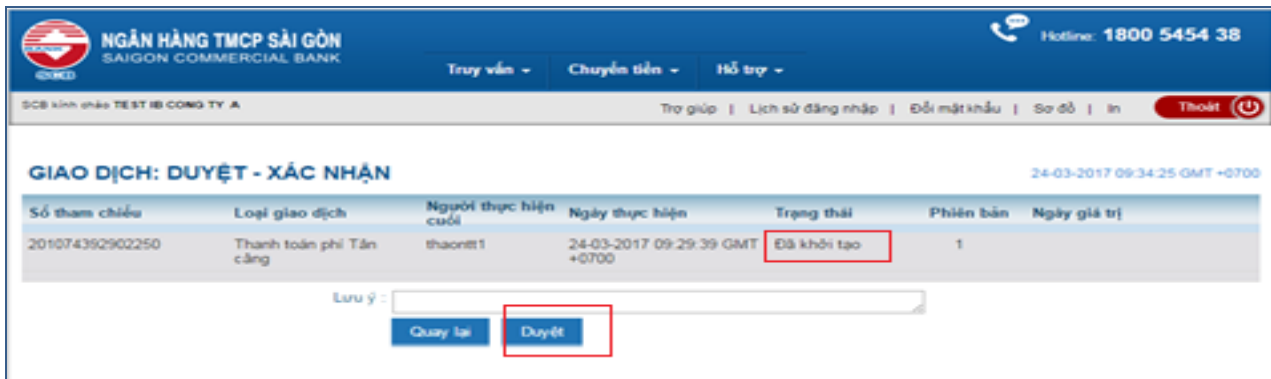
TÌM KIẾM GIAO DỊCH CHỜ DUYỆT Nhấn vào đây để thêm các tiêu chí tìm kiếm 24-03-2017 09:32:32 GMT +0700

Đóng 21 đến 30 / 35 << << Trang 3 / 4 >> >>

	Số tham chiếu	Loại giao dịch	Người thực hiện cuối	Ngày thực hiện	Trạng thái	Phiên bản	Ngày giá trị
<input checked="" type="checkbox"/>	201074392902250	Thanh toán phí Tân cảng	thaoctt1	24-03-2017 09:29:39 GMT +0700	Đã khởi tạo	1	
<input type="checkbox"/>	202841592881223						
<input type="checkbox"/>	203865392881424						
<input type="checkbox"/>	208708652887759						
<input type="checkbox"/>	210558892889546						

Nhập vào để tham chiếu để xem chi tiết giao dịch.

Quay lại **Duyệt** Từ chối



NGÂN HÀNG TMCP SÀI GÒN SAIGON COMMERCIAL BANK Hotline: 1800 5454 38

Truy vấn - Chuyển tiền - Hỗ trợ

SCB kính chào TEST IB CÔNG TY A Trợ giúp | Lịch sử đăng nhập | Đổi mật khẩu | Sơ đồ | In Thoát

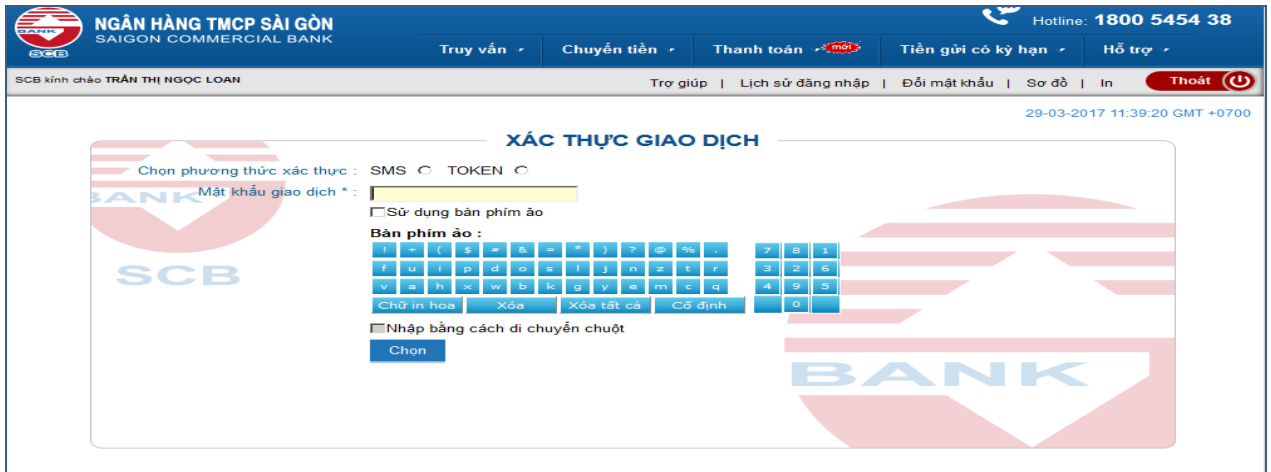
GIAO DỊCH: DUYỆT - XÁC NHẬN 24-03-2017 09:34:25 GMT +0700

Số tham chiếu	Loại giao dịch	Người thực hiện cuối	Ngày thực hiện	Trạng thái	Phiên bản	Ngày giá trị
201074392902250	Thanh toán phí Tân cảng	thaoctt1	24-03-2017 09:29:39 GMT +0700	Đã khởi tạo	1	

Lưu ý :

Quay lại **Duyệt**

- Nhập các thông tin cần thiết vào màn hình xác thực giao dịch



NGÂN HÀNG TMCP SÀI GÒN SAIGON COMMERCIAL BANK Hotline: 1800 5454 38

Truy vấn - Chuyển tiền - Thanh toán - Tiền gửi có kỳ hạn - Hỗ trợ

SCB kính chào TRẦN THỊ NGỌC LOAN Trợ giúp | Lịch sử đăng nhập | Đổi mật khẩu | Sơ đồ | In Thoát

XÁC THỰC GIAO DỊCH 29-03-2017 11:39:20 GMT +0700

Chọn phương thức xác thực : SMS TOKEN

Mật khẩu giao dịch * :

Sử dụng bàn phím ảo

Bàn phím ảo :

Nhập bằng cách di chuyển chuột

Chọn

- Sau khi hoàn tất bước xác thực, giao dịch thanh toán thành công sẽ chuyển trạng thái giao dịch từ “Đã khởi tạo” thành “Chấp nhận”.

NGÂN HÀNG TMCP SÀI GÒN
SAIGON COMMERCIAL BANK

Hotline: 1800 5454 38

Truy vấn - Chuyển tiền - Hỗ trợ

SCB kính chào TEST IB CÔNG TY A

Trợ giúp | Lịch sử đăng nhập | Đổi mật khẩu | Sơ đồ | In

Thoát

Giao dịch đã Hoàn tất

GIAO DỊCH: DUYỆT - XÁC NHẬN 24-03-2017 09:34:44 GMT +0700

Số tham chiếu	Loại giao dịch	Người thực hiện cuối	Ngày thực hiện	Trạng thái trước	Phiên bản	Ngày giá trị	Trạng thái hiện tại	Số giao dịch
201074392902250	Thanh toán phí Tân cảng	thaontt1	24-03-2017 09:29:39 GMT +0700	Đã khởi tạo	1		Chấp nhận	

** Đối với những giao dịch quá thời gian xử lý, vui lòng kiểm tra trạng thái tài khoản trong lịch sử giao dịch của tài khoản

Lưu ý

Đồng ý

3. Trường hợp Khách hàng đăng ký Internet Banking 03 cấp (Kế toán viên, Kế toán trưởng và Chủ tài khoản/Người đại diện hợp pháp)

3.1. Kế toán viên thực hiện

Thực hiện giống Mục 1 nêu trên.

3.2. Kế toán trưởng thực hiện

- Các bước thực hiện giống Mục 2.2.
- Sau khi Kế toán trưởng hoàn tất các bước thực hiện, chương trình hiện ra màn hình sau:

NGÂN HÀNG TMCP SÀI GÒN
SAIGON COMMERCIAL BANK

Hotline: 1800 5454 38

Truy vấn - Chuyển tiền - Hỗ trợ

SCB kính chào TEST IB CÔNG TY B

Trợ giúp | Lịch sử đăng nhập | Đổi mật khẩu | Sơ đồ | In

Thoát

Giao dịch đã Hoàn tất

GIAO DỊCH: DUYỆT - XÁC NHẬN 30-03-2017 14:32:34 GMT +0700

Số tham chiếu	Loại giao dịch	Người thực hiện cuối	Ngày thực hiện	Trạng thái trước	Phiên bản	Ngày giá trị	Trạng thái hiện tại	Số giao dịch
136855992903618	Thanh toán phí Tân cảng	anhptv1	30-03-2017 14:27:55 GMT +0700	Đã khởi tạo	1		Đã duyệt một cấp	

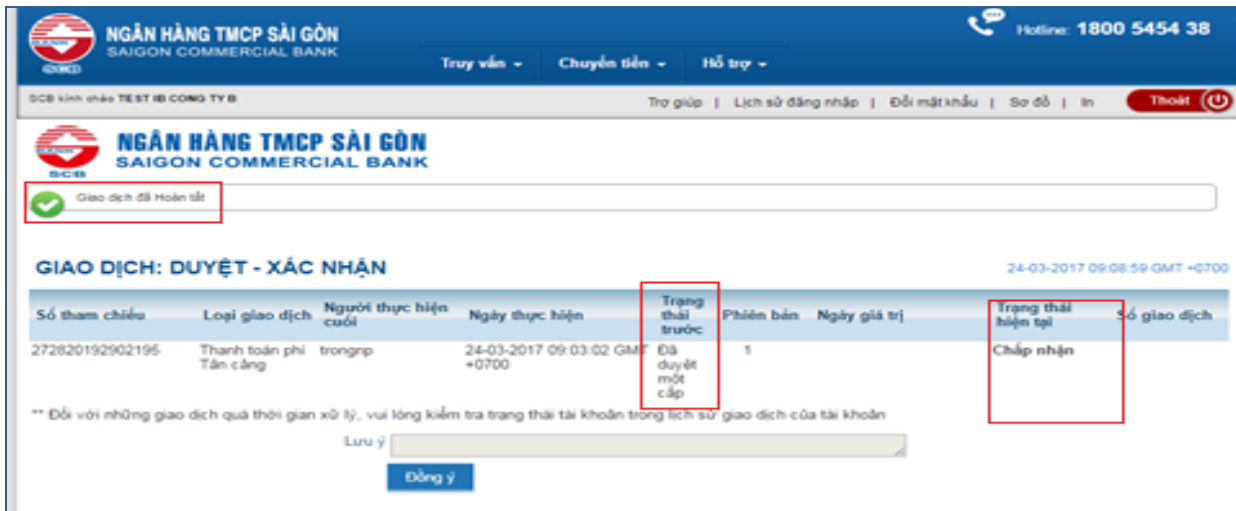
** Đối với những giao dịch quá thời gian xử lý, vui lòng kiểm tra trạng thái tài khoản trong lịch sử giao dịch của tài khoản

Lưu ý

Đồng ý

3.3. Chủ tài khoản/Người đại diện hợp pháp thực hiện

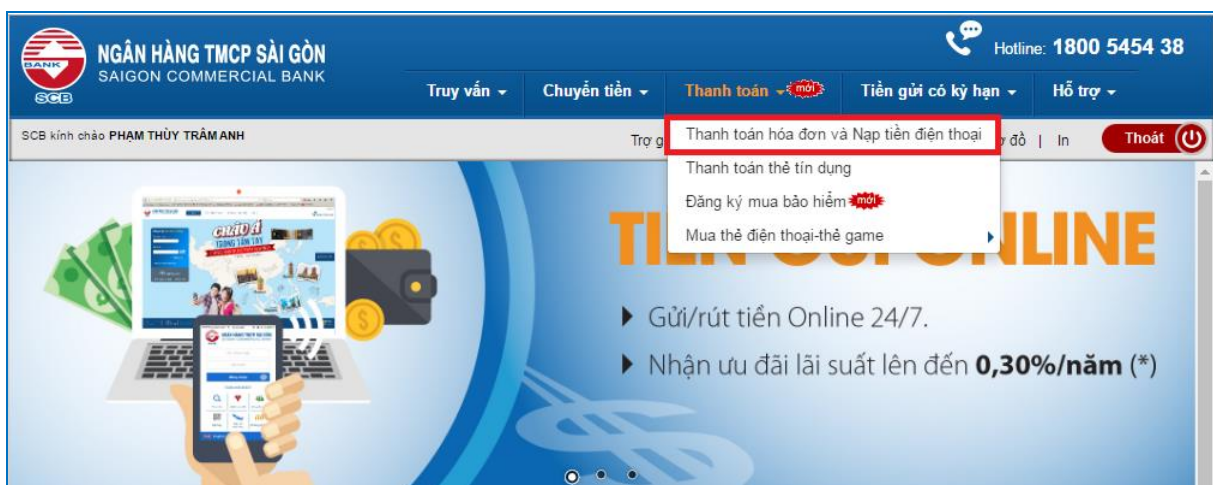
- Các bước thực hiện giống Mục 2.2.
- Sau khi Chủ tài khoản/Người đại diện hợp pháp hoàn tất bước duyệt cuối cùng, chương trình hiện ra màn hình sau:



4. Trường hợp Khách hàng cá nhân

Bước 1 Đăng nhập chương trình

- Đăng nhập Internet Banking bằng User và Password do SCB cung cấp cho Khách hàng khi đăng ký dịch vụ.
- Khách hàng chọn chức năng “**Thanh toán hóa đơn và Nạp tiền điện thoại**” trong mục “**Thanh toán**”.



Bước 2 Tại màn hình Thanh toán hóa đơn và Nạp tiền điện thoại, Khách hàng thực hiện chọn và nhập đầy đủ các thông tin thanh toán như sau:

- Loại dịch vụ: Thanh toán phí dịch vụ cảng
- Nhà cung cấp: Tân Cảng Sài Gòn
- Mã Khách hàng: Mã giao dịch (Transaction ID).
- Tài khoản: Tài khoản trích tiền để thanh toán.

THANH TOÁN HÓA ĐƠN VÀ NẠP TIỀN ĐIỆN THOẠI

Loại dịch vụ * : Thanh toán phí dịch vụ cảng

Nhà cung cấp * : Tân Cảng Sài Gòn

Mã khách hàng * : UMYV1I9VGX

Tài khoản * : 0607920 1370106079200001 C 674,593.00 VND

Tiếp tục **Lưu mẫu và tiếp tục**

→ Sau khi chọn và nhập đầy đủ thông tin, Khách hàng nhấn **Tiếp tục**.

Ghi chú: Trong trường hợp Khách hàng muốn lưu mẫu, nhấn **Lưu mẫu và Tiếp tục**

Bước 3 Khách hàng xác nhận thông tin thanh toán

XÁC NHẬN THANH TOÁN

Số tài khoản: 1370106079200001
Chủ tài khoản: PHAM THUY TRAM ANH
Số dư: 624,593 VND
Loại dịch vụ: Thanh toán phí dịch vụ cảng
Nhà cung cấp: Tân Cảng Sài Gòn
Mã khách hàng: UMYV1I9VGX
Mã lô hàng: 189208
Mã số thuế: 0105112233
Số Containers: TEST139077
Tiền nợ hóa đơn: 284,200 VND
Phí dịch vụ: 0 VND
Tổng tiền thanh toán: 284,200 VND

Quay lại **Tiếp tục**

→ Khách hàng nhấn **Tiếp tục** để sang bước xác thực giao dịch hoặc nhấn **Quay lại** để trở về màn hình khởi tạo.

Bước 4 Khách hàng chọn hình thức xác thực và nhập mã OTP để xác thực giao dịch thanh toán.



The screenshot shows the SCB online banking interface. At the top, there is a navigation bar with the SCB logo, the bank name 'NGÂN HÀNG TMCP SÀI GÒN SAIGON COMMERCIAL BANK', and a hotline number '1800 5454 38'. Below the navigation bar, there are several menu items: 'Truy vấn', 'Chuyển tiền', 'Thanh toán', 'Tiền gửi có kỳ hạn', and 'Hỗ trợ'. The main content area is titled 'XÁC THỰC GIAO DỊCH' (Transaction Confirmation). It features a form with two radio buttons for 'Chọn phương thức xác thực: SMS' (selected) and 'TOKEN'. Below this is a text input field for 'Mật khẩu giao dịch *' (Transaction password) and a blue 'Xác thực' (Confirm) button. The background of the form area shows a large, faint SCB logo.

Bước 5 Khách hàng nhận thông báo kết quả giao dịch thực hiện thành công.

The screenshot shows the 'KẾT QUẢ GIAO DỊCH' (Transaction Result) screen. At the top, there is a green checkmark icon and the text 'Giao dịch thực hiện thành công' (Transaction completed successfully). Below this, the following transaction details are listed:

- Số tài khoản: 1370106079200001
- Chủ tài khoản: PHAM THUY TRAM ANH
- Số dư: 340,393 VND
- Loại dịch vụ: Thanh toán phí dịch vụ cảng
- Nhà cung cấp: Tân Cảng Sài Gòn
- Mã khách hàng: UMYV1I9VGX
- Số giao dịch: 137PBLP171010011
- Tiền nợ hóa đơn: 284,200 VND
- Phí dịch vụ: 0 VND
- Tổng tiền đã thanh toán: 284,200 VND

At the bottom of the screen, there is a blue button labeled 'Trở lại' (Back).

*Nếu có thắc mắc về dịch vụ, Khách hàng vui lòng liên hệ Hotline **1800 545438** hoặc bất kỳ Chi nhánh/Phòng Giao dịch SCB gần nhất.*

NGÂN HÀNG TMCP SÀI GÒN